공립유치원교사 임용시험 대비

단기합격을 위한
하수혜 유아임용



박문각 임용

합격의 그 이름, 하수혜 유아임용

2025학년도에 이어 2026학년도 임용시험에서도

서울·인천·전남 수석 + 인천·세종·광주·경북·경남 차석 배출

제주까지 전국 8도 10등 이내 고득점자 다수 배출
일병행 · 초수 · 육아맘 · N수생 등 다양한 배경의 수강생 합격 성공 !!
이제 당신의 차례입니다.



하수혜

약 력

현) 박문각 유아임용 대표교수
현) 꽃거름 교육연구소 대표
전) 임용단기 유아임용 대표교수
위즈아일랜드놀이학교 원장
엘포레놀이학교 부원장
청담아이가르텐 원감
수원 소재 대학부속유치원
서울 소재 건영유치원

저 서

하수혜 거름이 유아교육개론(상)
하수혜 거름이 유아교육개론(하)
하수혜 거름이 누리과정 1
하수혜 거름이 누리과정 2
하수혜 거름이 누리과정 3
하수혜 거름이 누리과정 4
하수혜 거름이 누리과정 5



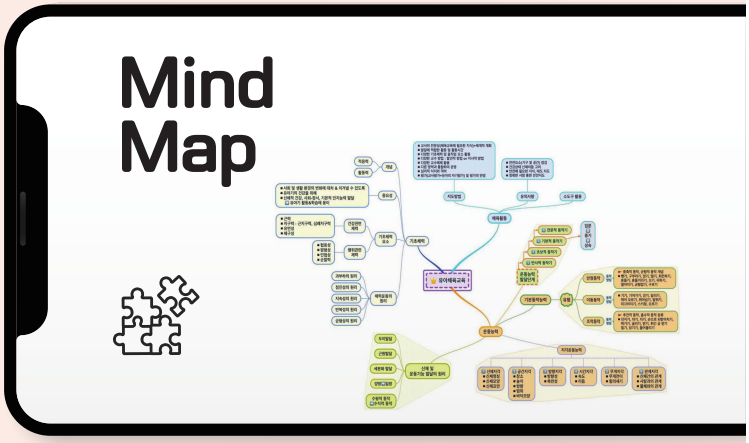

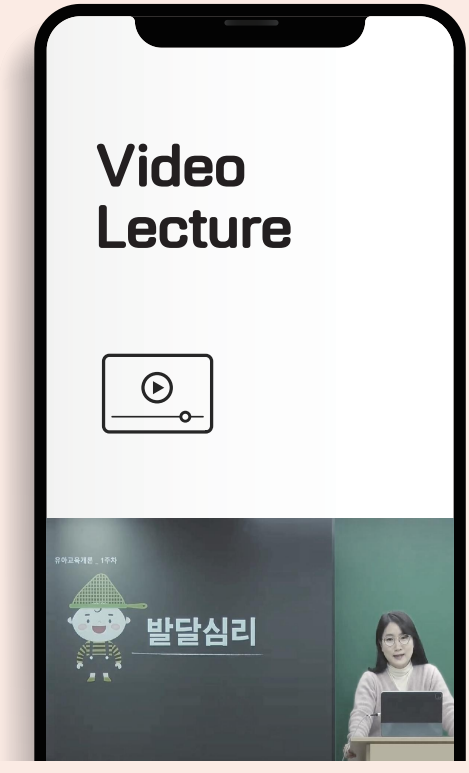

합격까지 **함께**하는
하수혜 거름이 유아임용

cafe 다음카페 꽃거름 하수혜 유아임용 http://cafe.daum.net/flower2018

공립 유치원 교사 임용후보자 선정경쟁시험
응시 전형 및 출제 내용

응시 자격 및 대상

모집분야	응시 자격
유치원 교사	준교사 이상의 유치원 교사 자격증 소지자 또는 해당 학년도 2월 이내 취득 예정자
특수학교 유치원 교사	준교사 이상의 특수학교 유치원 교사 자격증 소지자 또는 해당 학년도 2월 이내 취득 예정자

전형 방법

1차

시험과목	배점	문항 수	시간(분)	비고
교직논술	20	1	60	논술형(답안지 2매 이내)
교육과정	80	16문항 내외	140	기입형, 서술형
한국사	한국사능력검정시험으로 대체			

2차

시험과목	배점	문항 수	시간(분)	대상
교수학습과정안 작성 교직 적성 심층 면접	지역별로 문항 수, 배점, 시간, 진행 일정 및 방식이 다를 수 있으니 해당 교육청 공고문을 반드시 참조			선발 예정 분야별 1차 시험 합격자
수업실연				

출제 범위 및 내용

1차

교시	시험과목	출제 범위 및 내용
1	교직논술	모집 분야별 교직교양 전 영역
2	교육과정 A	유치원 교육과정 전 영역
3	교육과정 B	

2차

날짜	시험과목	유형	출제 범위 및 내용
첫째 날	교직적성 심층 면접	구상형, 즉답형	교사로서의 적성, 교직관, 인격 및 소양
둘째 날	수업실연, 교수학습 과정안 작성	교육계획안 작성과 수업실연, 수업설계 / 수업성찰(나눔, 면접) 등 지역별 실시 유형 상이	교사로서의 학습지도 능력과 의사소통 능력

공립(국·사립) 유치원 교사 임용후보자 선정경쟁시험
경쟁률 및 1차 합격선 안내

2025학년도 대비 (경쟁률 및 합격선은 지역별 평균)

구분	모집인원	지원인원	경쟁률	1차 합격선
일반	355	5,342	15.05	76.96
장애	31	20	0.65	2인 이하 비공개

2024학년도 대비 (경쟁률 및 합격선은 지역별 평균)

구분	모집인원	지원인원	경쟁률	1차 합격선
일반	279	6,520	23.37	83.15
장애	25	23	0.92	2인 이하 비공개

2023학년도 대비 (경쟁률 및 합격선은 지역별 평균)

구분	모집인원	지원인원	경쟁률	1차 합격선
일반	386	9,121	23.63	83.71
장애	36	36	1.00	2인 이하 비공개

2026학년도 지역별 일반 모집인원, 경쟁률 및 1차 합격선

지역	모집/경쟁률/1차 합격선	지역	모집/경쟁률/1차 합격선	지역	모집/경쟁률/1차 합격선
서울	44 / 11.8 / 73.0	부산	선발인원 없음	경북	44 / 8.1 / 69.0
경기	202 / 9.9 / 73.0	광주	5 / 18.0 / 71.0	경남	50 / 10.7 / 73.0
인천	19 / 12.7 / 72.7	울산	선발인원 없음	전북	56 / 7.4 / 69.7
대전	2 / 17.0 / 70.0	강원	29 / 9.3 / 72.0	전남	54 / 7.2 / 68.0
세종	6 / 12.7 / 75.0	충북	41 / 8.2 / 71.0	제주	3 / 33.0 / 74.7
대구	10 / 14.2 / 71.0	충남	48 / 9.1 / 73.0	합계	613 / 9.7 / 71.7



단기합격 하수혜 거름이 유아임용
연간 강의 커리큘럼

단계별 커리큘럼

12월 2차 대비반: 면접 & 수업실연

공립 유치원 교사 임용후보자 선정경쟁시험 — 11월

9-10월 해냄이반 모의고사



6-8월 오름이반 Ⅱ 문제풀이

5-7월 오름이반 Ⅰ 전략노트 단권화



3-6월 거름이반 Ⅱ 정규내용반



기출분석반 — 3-4월



1-2월 거름이반 Ⅰ 정규내용반

합격전략설명회 — 12월

연간계획

STEP 1	STEP 2	STEP 3	STEP 4	STEP 5
기본기 다지기	기출분석	단권화 과정	문제풀이	모의고사
1~6월	3~4월	5~7월	6~8월	9~10월
개론, 각론	**기출분석** – 기출이론 유아교육 전공 관련 교과이론	**전략노트** – 나만의 서브노트 만들기	**영역별 문제풀이** – 풍부한 서술형 문제풀이 연습으로 변화된 출제경향 완벽적응	**실전 모의고사** – 시험장 ASMR 환경에서 빈출분석 및 트렌드 반영으로 출제가능성 높은 문제로 구성된 실전 연습

합격 필수 자료

구조화 노트
눈으로 보는
기본개념 도식화

TEST
확인문제로 개념확인,
오개념 수정

기출 내비게이션
문제 이해를 쉽게
한눈에 보기 쉬운 구조

서술노트
서술노트 문제를
영역별로 제공

마인드맵
방대한 내용을
한눈에 구조화

전략노트
교재와 기출의 이론
한 줄 정의 및
키워드 강조 표시

합격인강 제공
해이실 특강
(개론 및 연팩 수강생 제공)
논술 5개년 기출분석자료
및 길잡이 특강
논술 전문가 특강
수강생 무료 제공

모의고사
실전 대비 모의고사
및 해설



단기합격 하수혜 거름이 유아임용 시기별 강의
개념 이해 및 오개념 거르기

1월/2



거름이와 개념이해 및 오개념 거르기

1~2월 거름이반 I (10주)

- 구조화로 이해의 틀 잡기
- 이해와 동시에 《거름이 유아교육개론》으로 단권화
- 키워드를 찾는 확인문제로 다지기

교재 거름이 유아교육개론 (박문각, 2026)

1 Week	발달 I
2 Week	발달 II
3 Week	사상
4 Week	놀이
5 Week	교사론
6 Week	부모
7 Week	아동복지, 장애통합
8 Week	평가
9 Week	운영
10 Week	프로그램, 총론

* 합격인강 해이실 특강 제공

하쌤 제공 합격 필수 자료

- TEST 확인문제로 개념확인, 오개념 수정
- 구조화노트 눈으로 보는 기본개념 도식화

3월/6



거름이와 개념이해 및 오개념 거르기

3~6월 거름이반 II (14주)

- 구조화로 이해의 틀 잡기
- 이해와 동시에 《거름이 누리과정》으로 단권화
- 키워드를 찾는 확인문제로 다지기

교재 《거름이 누리과정》 (박문각, 2026)

	영역	교과
1 Week 2 Week 3 Week	신체운동 건강 3/21, 28, 4/4	신체, 동작, 건강, 안전
4 Week 5 Week 6 Week	의사소통 4/11, 18, 26	언어교육, 아동문학
7 Week 8 Week 9 Week	사회관계 5/2, 9, 16	사회교육, 생활지도
10 Week 11 Week 12 Week	예술경험 5/23, 30, 6/6	미술교육, 음악교육
13 Week 14 Week	자연탐구 6/6, 13, 20	수학교육, 과학교육

하쌤 제공 합격 필수 자료

- TEST 확인문제로 개념확인, 오개념 수정
- 구조화노트 눈으로 보는 기본개념 도식화

단기합격 하수혜 거름이 유아임용 시기별 강의
기출분석 / 단권화를 위한 전략노트

3월/4



꽃거름과 필수 기출분석

3~4월 기출분석반 (9주)

기출 내비게이션
- 교재에 맞춘 UNIT 제목
- 출제연도 표시
- 문제와 관련된 지문 정리
- 서술형 연습을 위한 서술노트

서술노트
- 내비게이션 자료의 서술노트 문제를 한눈에 보기 쉽게 영역별로 제공
- 서술문제 대비 수강생 간 구술스터디 활용 가능

1 Week 발달
2 Week 사상, 프로그램, 놀이
3 Week 교사론, 부모
4 Week 총론, 평가, 운영, 아동복지, 장애통합
5 Week 신체운동 건강
6 Week 의사소통
7 Week 사회관계
8 Week 예술경험
9 Week 자연탐구

하쌤 제공 합격 필수 자료
- 14개년 영역별 기출문제 및 답안 제공
- 기출 적용 서술노트 문제 제공

5월/7



오름이와 함께 본격 점수 올리기

5~7월 오름이반 I 전략노트 단권화반 (11주)

마인드맵
- 마인드맵으로 방대한 내용을 한눈에 영역별 구조화

전략노트
- 기출과 정의를 한 권에 집약한 단권화
- 일반유아, 교육학, 유아특수까지 모두 담은 단권화
- 기술 내비게이션의 서술노트와 연결된 단권화

1 Week 발달, 사상 I
2 Week 사상 II, 놀이
3 Week 신체운동 · 건강
4 Week 교사론
5 Week 의사소통
6 Week 부모교육, 아동복지
7 Week 사회관계
8 Week 장애통합, 평가
9 Week 예술경험
10 Week 운영, 프로그램
11 Week 자연탐구

하쌤 제공 합격 필수 자료
- 거름이 전략노트
- 마인드맵 구조화 자료
- 해설서, 놀이이해, 놀이실행(전략노트 통합자료 배부)

공립 유치원 교사 임용시험 대비



단기합격 하수혜 거름이 유아임용 시기별 강의
영역별 문제풀이 / 모의고사

6월/8



오름이와 함께 본격 점수 올리기

6~8월 오름이반 Ⅱ 영역별 문제풀이 (11주)

"매년 합격생이 증명하는
놀라운 실전 적중률"

1 Week	발달, 사상Ⅰ
2 Week	사상Ⅱ, 놀이
3 Week	신체운동 · 건강
4 Week	교사론
5 Week	의사소통
6 Week	부모교육, 아동복지
7 Week	사회관계
8 Week	장애통합, 평가
9 Week	예술경험
10 Week	운영, 프로그램
11 Week	자연탐구

하쌤 제공 합격 필수 자료

· 거름이 영역별 서술 대비 문제

9월/10



해냄이와 합격 해내기

9~10월 해냄이반 모의고사 (6주)

"모의고사를 통한 실전 대비
실제 시험문제 미리 체험"

· 모의고사를 통한 실전 대비
· 실전모의고사, 해설

09:00 ~ 10:00 (60분)	유치원 교직논술
10:20 ~ 11:30 (70분)	유치원 교육과정A
11:50 ~ 01:00 (70분)	유치원 교육과정B
01:00 ~ 02:00 (60분)	점심
02:00 ~ 02:40 (40분)	교직논술 해설
02:50 ~ 04:00 (70분)	교육과정 해설 – 유치원 교육과정A
04:10 ~ 05:20 (70분)	교육과정 해설 – 유치원 교육과정B

하쌤 제공 합격 필수 자료

· Final 거름이 최종 모의고사 6회, 해설지 제공

* 해설지 제공과 강의일정은 변경될 수 있습니다.
* 이후 1~10월, 3~10월,재도전 연간 패키지생을 대상으로 진행하는 2차대비 면접 & 수업실연 지도반이 개설됩니다.

하쌤의 임용학습 풀케어

효율적인 학습량 확보를 위한 하쌤의 '합격시킨다 TOOL'

학습상담 & 스터디 편성

희망자 1:1 학습상담 및 스터디 구성 지원



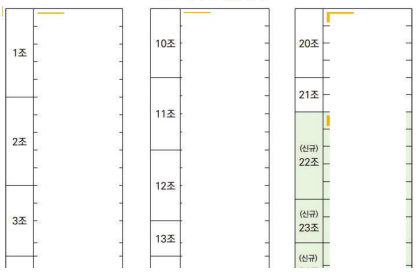



월간 + 주간 플래너 및 회독표 제공

효과적인 학습을 위한 강사 작성 학습플랜









다음 카페 임용 부스팅 및 합격수기 게시판

매일매일 학습량 기록은 임용 부스팅 게시판에 기록하고 상품 받자!
학습이력과 수험환경이 다양한 수많은 합격수기 속에서 내가 궁금한 학습법을 비교하고 찾아보자!





슬기로운 하수혜 사용설명서

올해는 꼭 하쌤의 꽃거름을 받아 열심히 열심히 열심히 성장하며 꽃다움으로 피어날 거예요!

임용시험 준비를 시작하는 어느 신규 접수자의 다짐

다음카페 "꽃거름 하수혜 유아임용"

- 수강생을 위한 질답게시판, 정오게시판 운영
- 학원 일정 및 수험 자료 공유
- 강사와의 소통을 위한 게시판 운영

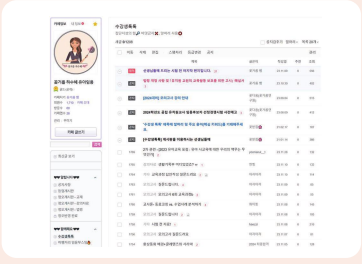



유튜브 YouTube

- 시험과 관련한 개념설명 영상 제공
- 수험생활을 돕는 팁 등 영상 제공

인스타그램 Instagram

- 옆집 언니 같은 하쌤의 소소한 일상 들여다보기



인스타 라이브 방송

- 실시간 쌍방향 플랫폼을 활용한 주기적 만남
- 라방(매월 1회 수강생들과 정기적 만남)
- 인스타 라이브 방송으로 나누는 따뜻한 정서적 지지와 소통



PASS

수험은 길고 고통은 쓰나
그 열매는 실로 달다.

✿ 영상으로 보는 하쌤 유아임용

2026학년도 합격생 영상



2026학년도 합격생 축하연



2026 경기 최종 합격했습니다.

(feat. 불운은 하쌤을 이기지 못한다.)



안녕하세요. 정말 이런 날이 오네요.
저는 이번에 5수 만에~~경기 최종 합격하게 됐습니다.
간단한 제 소개를 하자면, 저는 곧 40대, 아이 둘 엄마, 강사 일을 하며 임용을 준비했습니다.
여러 강사를 거쳐 24년에 (너무나 불운한 일로) 최불합을 겪고, 올해는 26년 하쌤 커리를 만나 1차 컷 +5, 최합 컷 +6으로 최종 합격하게 됐습니다.

장수생이라서 여러 강사분들을 겪었는데요.
하쌤은 진짜입니다!!!
유아교육에 대한 전문성뿐만 아니라 교육에 대한 진실성, 수강생에 대한 진심 어린 마음을 가진 너무나도 따스하고도 통찰력 있는 강사분이세요.

일단 저는 하쌤 전략노트와 모의고사를 강력 추천하는데요.
전략노트에는 정말 없는 게 없습니다. 예시부터 시작해서 기출빈도, 유아 특수 기출까지 다 다뤄 주셔서 다른 기본서를 안 봐도 될 정도입니다. 그리고 저는 교재 읽을 때 가독성을 엄청 중요하게 생각하는데 교재 구성의 양식이라고 할까요. 폼 형태가 너무나 깔끔하고 규칙성 있게 구성돼 있어서 머릿속에 구조화가 잘 됩니다.

하쌤 모의고사는 이전부터 소문이 자자했죠. 하쌤 커리 모의고사를 풀면 실제 시험장에서 시간이 남는다는 말이 있을 정도로 좀 빡센(?)ㅋㅋ 편인데요. 시험이 본격 서술형 파티가 진행되기 전부터 하쌤 모고는 서술형을 많이 연습시키는 스타일로 유명했어요.
제가 장수생인데 하쌤 커리를 올해보다 먼저 만났다면, 합격을 더 앞당길 수 있었을 것 같아요. ㅠ_ㅠ

어떤 분들은 하쌤 모고가 빡세서 부담스럽다고 하시는 분도 계실 수 있지만, 개인적으로 저는 실전 시험일의 긴장감과 그날의 컨디션 등에 지지 않으려면 평상시 이런 강도의 연습이 필요하다고 봅니다. (개인 취향이겠지만, 이제 우리 시험이 정말 치열하니까요 ㅠㅠ)

그리고 시험 적중 면에서,
이번에 하쌤이 알려주신 배틱~~~~ 미술 문제로 제가 간신히 잘 살아남았어요.
시험 현장에서 이런 문제가 중요한 것 같아요.

일반적으로 누구나 중요하다고 말하는 핵심 기출 예상 문제가 아닌, 약간은 생소하지만 우리 강사님이 다뤄준 내용의 문제를 시험장에서 마주치면 정말 반갑고 그 순간 자신감이 퐉! 차오르거든요. 시험은 기세니까요. 배틱을 마주쳤을 때, '아 여기서 내가, 나만, 2점 무조건 잡고 간다!!'고 생각하니 그다음 문제들도 술술~ 다 잘 풀리는 효과가 있었습니다. 배틱뿐만 아니라 유괴, 다른 것들도 적중하신 거 많은데 저는 배틱이 유독 강렬히 남네요(참, 우연히!!!!! 하쌤이 제 시험장 학교에 오셔서 1차 시험일에 직접적인 응원과 지지도 받았습니다. 정말 깜짝 놀랐고 든든했습니다).

그리고 24년 저의 불운을 진심으로 마음 아파해주시고 도움 주시려고 애써주셔서 2차에 자신 없었던 제가 96.4나 받게 되었네요.

중요한 건 꺾이지 않는 마음이라던데 하쌤은 불운을 꺾어요.
이렇게 진심으로 수강생을 기억하고 대해주시며 임용시험의 트렌드를 꿰뚫는 강사님은 하쌤이세요.
디엠, 답글 하나하나에 정말 감동했잖아요. ㅠ_ㅠ
그런 하쌤의 지지에 열심히 할 수 있는 원동력이 되었고, 상당한 퀄리티의 질 좋은 자료 덕분에 최종 합격까지 할 수 있었습니다.
감사합니다.

여기 하쌤커리 분들도 하쌤과 함께라면 하실 수 있습니다.
무한 찬양하는 것 같아 조금 민망하긴 한데, 하쌤의 진심을 느껴보신 분이라면 동감하실 것이라고 생각됩니다.

하쌤, 새해 복 많이 받으시고 평생 건강하세요!!!!

2026 강원 초수 합격생입니다.

안녕하세요 :)
하쌤 커리를 수강한 후 초수로 합격한 수험생입니다! 1차 성적이 고득점은 아니지만, 컷 +1.67점에서 뒤집고 안정적인 등수로 합격을 했습니다.
초수로 시험을 준비하며 막막하고 어려울 때마다, 합격생 선생님들의 수기를 보며 도움을 많이 받았었기에, 저 역시 선생님들께 초수도 합격할 수 있다는 용기를 드리고자 수기를 작성하게 되었습니다.
저는 25년 2월에 대학을 졸업했으며, 1년 동안 올인으로 바로 공부를 시작했습니다. 교사 경력이 없어서 '2차에서 어려움이 있을까?' 많은 걱정을 했지만, 수업실연 만점을 받았습니다. 그러니 무경력 초수 선생님들도 하쌤과 함께라면 반드시 해내실 수 있습니다!!
제 수기가 선생님들께 희망과 용기가 되길 바라며, 부족하지만 시작해 보도록 하겠습니다!
(더 궁금한 점이 있으시다면 댓글 달아주세요! 답변드리겠습니다:))

- **응시지역:** 강원(평가원)
- **수강방식:** 직강(풀커리)
- **공부경력:** 초수 올인
- **등수:** 12등(선발인원 29명)
- **1차 점수:** 73.67점(컷: 72점)
- **2차 점수:** 98.17점
- **최종 점수:** 171.84점(컷: 167.5점)



시기별 공부법

0. 고시문 암기 (1월 첫 주)

저는 커리가 시작되기 1주일 전에, 고시문 암기를 시작했습니다.
"커리 시작 전에 무엇을 준비하면 좋을까요?"라는 질문에 많은 선생님들이 미리 고시문을 암기해두면 좋다는 말에 무작정 쓰며 그냥 통째로 암기를 시작했습니다. 이때 자리에 앉아서 6~7시간씩 정말 냅다 암기를 했어요. 이때 암기를 해두어서 커리 진행 기간에 고시문 암기로 인한 스트레스를 받지 않을 수 있었던 것 같아요! 고시문은 미리미리 외워두시는 것을 추천드립니다!
또희의 고시문 사이트와 씽송스터디 선생님의 노래로 암기하는 것을 추천드립니다!

1. 개론 (1~2월)

처음으로 임용고시 강의를 들으면서 설렘과 긴장이 공존하던 시기였어요. 저는 개각론 기본서 시기는 반드시 이해가 가장 중요한 시기라고 생각합니다. 이때 확실하게 이해하지 못하면 뒤로 가도 똑같이 모르고, 어려워요. 그러니 가장 여유있는 기본서 시기에 밀리지 마시고 반드시 내용을 자신의 것으로 만드시길 추천드립니다. 암기를 하기보다는 학자들과 하쌤이 하는 말을 이해하는 것을 중점으로 하시길 추천드립니다. 커리큘럼이 계속 반복되며 암기가 자연스럽게 되실 거예요. (정말 정말!! 저도 많이 의심하고 안 믿었는데 성실하게 커리 따라가시면 진짜 됩니다.)
그러니 이 시기에는 너무 모든 것을 다 이해하고, 암기하고, 외우겠다는 부담감보단 충분히 이해하고 회독하시는 시간을 가지시면 좋겠습니다.
이해가 안 되는 부분은 넘기지 마시고 꼭 이해하세요!

개각론 교재 회독법

첫째, 하쌤 강의를 들으며 최대한 모든 말을 다 필기한다. (가장 중요!)
둘째, 하쌤 필기를 다시 정리하며 교재를 회독한다.
셋째, 교재의 중요한 부분에 줄을 그으며 회독한다.
넷째, 키워드가 되는 부분에 형광펜을 치며 회독한다.
다섯째, 구조화 노트에 중요한 핵심을 정리하며 회독한다. → 확인학습 문제를 푼다.

저는 이런 방식으로 회독을 했습니다. 일주일 동안 한 주 동안 배운 것을 최소 3회독 ~ 최대 5회독을 하려고 노력했어요.
월/화/수/목/금으로 쪼개서 하루 8~10시간 정도 투자하시면 반드시 하실 수 있습니다!
처음이 가장 시간이 오래 걸리고, 하다 보면 회독 시간이 줄어드는 것을 경험하실 수 있어요!



2. 각론 (3~5월)

각론 시기에도 개론 때 회독했던 방식으로 진행했어요.
그런데, 각론 시기에는 기출 강의를 함께하고 전략노트까지 들어가며 각론 회독 횟수를 일주일에 5회까지는 가져가지 못했습니다.
신체/의사까지는 3회 정도 회독했고, 사회/예술/자연은 기본서를 정말 1~2회 정도밖에 회독하지 못했어요.. 그러나, 이제 후반부로 갈수록 각론에 더 힘을 실어서 전략 회독과 문풀을 하실 것이기 때문에 조급해 하지 마시고 이 시점에서 할 수 있는 최대한을 하시면 됩니다!
이때도 개론 교재 회독법과 마찬가지로 진행했으며, 매주 나간 진도를 반드시 복습하고 정리하며 회독에 중점을 두었습니다.

3. 기출 문제풀이 (2~4월)

기출 문제는 개각론 진도 시기에 맞춰서 풀었습니다. 교재 강의를 듣고, 기출 강의를 바로 들었어요.
기출 문제를 따로 정성 들여 풀지는 않았고, 하쌤 강의를 들으며 멈추고 풀어보고 하면서 "아, 이런 식으로 문제가 나오는구나!" 이해하는 방식으로 기출을 활용했습니다. 하쌤께서 기출 강의를 하시면서 "○○이 나왔으니까 이번에는 ○○이 **으로 나올 수 있다!" 라는 식으로 파생 문제를 정말 많이 말씀해주십니다. 이 내용을 반드시 적으셔서 나중에 전략노트에 옮기셔야 합니다! 기출을 기반으로 나올 수 있는 문제를 예측하시면서 공부하시다 보면 재미를 느끼실 수 있을 거예요!

4. 전략노트 (5~7월)

하쌤 커리의 꽃! 전략노트가 시작되고 나면 슬슬 잊혀졌던 내용을 다시 또 하쌤이 설명해주시기 때문에 지식이 더욱 더 견고화되는 경험을 하실 수 있습니다. 개각론 강의에서는 하나도 대답하지 못했던 내가 하쌤 질문에 툭툭 답하는 나 자신을 보실 수 있어요.
전략노트 시작과 각론 진도 기간이 겹치기 때문에 이때부터 초수 선생님들은 정말 힘에 부치실 거예요.
그러니까 반드시 개론 회독을 꼼꼼히 해두셔야 합니다!! 그래야 자연탐구, 예술경험 각론 진도와 전략노트를 조금 부담 없이 가져가실 수 있어요!!!
저는 전략노트가 시작되고 나서는 단권화한 후 전략노트만 보았습니다.

전략노트 단권화 방법

첫째, 하쌤 강의를 들으며 또다시 꼼꼼하게 필기한다.
둘째, 기본서+기출을 펼쳐두고 전략노트에 중요한 필기 내용을 옮긴다.
셋째, 형광펜을 치며 회독한다.

* 형광펜 색상: 정의- 노랑+파랑 밑줄 / 장점, 교사의 역할, 지도방법- 핑크 / 단점- 파랑 / 유의점- 초록 / 상반되는 내용- 보라&초록

전략노트 2~3회독 때까지도 암기하지 못했어요. 정말 이해만 하자는 마음으로 계속해서 읽고 또 읽으면서 머리에 묻혀두려고 노력했습니다.
전략노트 시기에 구술스터디를 적극적으로 활용했습니다. 구술스터디를 할 때도 모든 것을 토씨 하나 틀리지 않고 암기하자보다는 '내가 이해한 것을 한번 뱉어보자!', '내가 이해한 대로 설명해보자!'라는 생각으로 구술했습니다. 계속 반복하다 보면 반드시 머릿속에 들어옵니다!!

5. 문제풀이 (6~8월)

저는 이 시기에도 모든 내용을 암기하고 풀기는 어려웠어요. 지금까지 보았던 교재의 이론들이 어떻게 문제로 적용될 수 있는지를 확인하면서 막막함을 많이 해결할 수 있는 단계였습니다.
저는 문제를 풀기 전에 해당 부분을 회독하고, 최대한 알고 있는 내용을 써보기 위해 노력했습니다.
문제를 먼저 풀고, 답지를 보고, 모범답안을 다시 써보고, 다시 읽어보고, 전략노트에 표시하고… 무한 반복했어요! 시험보러 가기 전까지 한 2~3번 정도 문제풀이 복습한 것 같아요. 그리고 문제풀이 답이 대부분 전략에서 추출된 문장이라 같은 문장을 반복해서 보면서 자연스럽게 암기를 해나갔습니다.

6. 모의고사 (9~10월)

직강으로 가시길 적극 추천합니다! 실제 시험장처럼 많은 선생님들과 함께 문제를 풀어볼 수 있어요.
시험 시간 안에 정확하게 풀어보는 경험을 할 수 있습니다. 또한 서술형이 정말 많은 게 하쌤 모고 특징인데요. 덕분에 올해 시험도 시간 안에 풀 수 있었던 것 같아요. 솔직히 하쌤 모고 풀면서 '설마 이렇게까지 서술형이 나오겠어?' 했는데… 네, 정말 나와요.
따라서 안주하지 마시고 시간 내에 꼼꼼히 촉박하게 푸는 연습해보시길 추천드립니다. 그리고 시험 당일에는 긴장감까지 더해져서 원래 풀던 때보다 더 어렵게 느껴지고, 더 잘쓰고 싶어져서 첫 문장을 쓰는 손이 머뭇거리게 되더라구요. 모의고사 때 여러 번 연습하셔서, 다양한 상황에 대비할 수 있는 능력을 기르시면 좋을 것 같아요! 그리고 이때 모의고사에 나온 내용을 포함해서 구술스터디를 진행했어요. 모고에 나온 내용을 반드시 내것으로 만들고 가겠다는 마음으로 진행했어요. 많은 도움이 된 것 같아서 모고 구술스터디도 추천드립니다!!



나만의 합격 비결

1. 하쌤을 믿기

저는 합격에 가장 큰 도움이 된 것이 하쌤 강의를 들은 것이라고 생각해요. 초수이기 때문에 처음 지식을 쌓아 나가는 첫 단추가 가장 중요하다고 생각합니다. 하쌤과 함께했기 때문에 오개념을 형성하지 않고 임용 지식을 잘 만들어 나갈 수 있었습니다. 정말 하쌤이 시키는 그대로만 하시면 반드시 합격합니다. 하쌤이 하라는 대로 하세요! 하쌤을 믿고, 묵묵히 따라간 것이 합격 비결이라면 비결이라고 할 수 있어요. 여러 강사님들을 비교하고, 흔들리기보단 그 시간에 '공부 좀 더 하기'를 선택했어요.
하쌤 믿고 따라가기! 추천드립니다.
그리고, 임용은 장기전이기 때문에 정말 멘탈 싸움이에요. 하쌤이 해주시는 정서적 지지를 받으면서 불안감을 낮추고 용기와 희망으로 채워나갈 수 있었습니다. "초수가 붙을 수 있을까요?"라고 물으면 항상 저보다 더 확신을 가지시며 반드시 붙을 수 있다고 말씀해 주셨습니다. 이 시험은 정답도, 정해진 범위도 없기에 끝없이 자신을 의심하게 되고 믿지 못하게 됩니다. 이러한 상황에서 하쌤의 응원과 믿음은 큰 힘이 되었어요. 이 자리를 빌려 하쌤께 다시 한번 감사의 말씀을 전합니다!!

2. 직강을 활용하기

저는 사람들이랑 말하는 것도 너무 좋아하고, 친해지는 것도 좋아하는 극 E! 입니다.
그래서 직강을 가는 날이 너무 좋았어요! 여러 선생님들과 함께 한 공간에서 공부하면서 혼자라는 생각이 들지도 않고, 열심히 하시는 선생님들을 보면서 자극도 많이 받았어요!! 직강에서 스터디 조를 짜주셔서 매주 선생님들과 함께 구술스터디를 하기도 했어요!
그리고 직강을 다니면 강의를 들을 수 있는 시간이 정해져 있기 때문에 더욱 집중하게 되고, 밀리면 정말 답이 없어지기 때문에 복습을 밀리지 않고 할 수 있었어요. 저는 1학기에는 학교 기숙사에서 살았기 때문에 서울에서 다녔고, 7월부터는 본가인 강원도 춘천에서 다녔어요!
후반기에 강원도에서 다니기가 쉽지는 않았는데, 직강에 가시면 더 멀리서 오시는 선생님들도 많으세요! 그러니 체력과 여건이 되신다면 직강을 추천드립니다!



3. 공부를 즐기기

'즐기는 사람은 아무도 이길 수 없다!'는 생각으로 공부를 즐기기 위해 노력했어요. 하기 싫다는 생각을 하면 끝도 없이 우울해지더라구요. 그래서 즐겁다는 생각으로, '나는 공부가 너무 좋다'고 세뇌를 했습니다.ㅎㅎ 그리고 실제로 점차 알게 될수록 성취의 기쁨을 느낄 수 있었어요! 그러니 긍정적인 마음 가짐으로 공부를 즐기시기 추천드려요!!

4. 꾸준하게 하기

공부의 양이 정말 방대하기 때문에 한번 밀리시면 끝이 없어요.. 그러니 꼭 밀리지 말고 꾸준하게 하시는 것을 추천드립니다!! 정말 중요한 부분이에요!! "잘하려고 하지 말고, 일단 하자!"라고 스스로에게 많이 이야기해주었습니다.

2차 공부법

1차가 끝난 후, 2주 정도 쉬고 타 강사님의 2차 강의를 수강했습니다. 인강으로 수강했고, 1차 합격에 확신이 없어서 정말 듣기만 했던 것 같아요. 그래도 1차 발표가 나기 전까지 수업실연과 면접 만능틀을 만들어 두었습니다.
평가원이라 시책은 따로 준비할 필요가 없었어요. 그래서 여유있게 준비할 수 있었습니다.
저는 대학 실습 기간 한 달 동안 14개의 수업을 했기 때문에, 사실 수업실연은 면접보다 수월했습니다.
수업실연 유형들이 거의 다 실습 때 해본 수업이기도 했고, 유아들과 있다고 상상하며 하는 수업실연이 제가 꿈꾸던 교사가 된 것 같아서 재미있었어요! 그치만 현장 경력이 없어서 많이 불안하고 제대로 하고 있는 것이 맞는지 의구심이 계속 들었던 것 같아요.
면접은 정말 막막했고, 면접 구조를 익히고 연습하는 것에 시간을 많이 쏟았던 것 같아요.
수업실연 3, 면접 7 비중으로 2차 공부를 했습니다.
1차 발표가 난 후 스터디를 적극적으로 활용했어요.
같은 지역의 선생님 2분과 함께 3인 스터디를 진행했어요.
월/수/금 면접 1세트, 수업실연 1세트를 겹치지 않게 다른 유형으로 진행했어요.
스터디원들의 피드백을 통해 함께 지지하며 성장할 수 있었습니다!
스터디원 선생님들과 우리는 모두 붙는다는 마음으로 정말 진심으로 피드백하며 참여했고, 그 결과 컷에 있던 선생님이 많았던 스터디인데 정말 모두 붙었어요!
그러니 경쟁자라고 생각하기보다는, 스터원들과 함께 아는 것을 모두 공유하고 발전적인 스터디를 꾸려 나가시길 추천드립니다. 이것이 궁극적으로 나에게도 도움이 된다고 생각합니다!
그리고 좋은 기회로 선착순에 들어 하쌤 피드백도 받을 수 있었습니다!! 하쌤 앞에서 직접 수업실연도 해보고 면접도 해보면서 다른 사람 앞에서 실연해보는 담력을 기를 수 있었어요. 부족한 점에 대해 바로 피드백을 해주셨기 때문에 내가 어떤 부분을 놓치고 있는지, 어떤 점을 개선해야 하는지 전문가의 시선으로 깨달았습니다. 피드백과 더불어 잘하고 있다, 잘할 수 있다 항상 응원해주시는 하쌤 덕분에 불안한 2차에서 큰 힘을 얻었습니다. 그리고 밴드를 활용해서 수석연구원분들께 바로 직접 질문을 할 수 있는 시스템이 너무 좋았습니다. 궁금한 점이 있을 때 바로 질문을 드리면 정말 명쾌한 답을 받을 수 있었어요. 더불어 면접관님과 함께하는 줌 등 정말 다양하게 정보를 제공해주셔서 2차 준비를 하는 동안 많은 도움을 받을 수 있었습니다. 다시 한번 감사드립니다.



제가 생각하는 2차 준비에 가장 중요하다고 생각하는 것은,

- **수업실연 만능틀 만들고 외우기(수업형식 20개)**
- **면접 주제별 내용 정리하고 회독하기(평가원은 생태교육, 디지털교육과 같은 주제별 면접 문제가 잘 출제되지는 않는 것 같아요. 문제점과 해결방안을 찾아내는 문제가 주로 출제됩니다.)**
- **인성적 자질, 교사의 태도 정리하고 암기하기(가장 중요하다고 생각합니다. 반드시 계속 말해 보셔야 해요!!)**
- **면접 기출 12~25년도 내용 정리하고 구술 계속 돌리기**
- **수업실연 하루에 3개 이상하기(수업실연 15분 구상하기 → 15분 실연하기 → 영상 돌려보기 → 모범답안 보기 → 다시 구상해보기 순서로 연습했습니다!)**

저는 2차 준비는 평가원이라 시책과 같은 암기할 내용이 적었기 때문에 1차 때보다 수월했던 것 같아요.
그런데, 부담감과 긴장감은 정말 1차의 10배 이상입니다. 그러므로 면접관들을 두려워하지 않는 것이 가장 중요할 것 같아요. '나를 사랑스럽게 보고 계신다!' '내 선배교사님들이다!' 라고 주문을 외우면서 긴장을 덜기 위해 노력했어요. 이번 2차에서 동시 짓기라는 한 번도 연습도 생각해보지도 못한 수업실연이 나와서 구상실에서 정말 멘붕을 겪었습니다. 그러나 확신이 없더라도 당황하지 말고 자신감 있고 당당하게 임하시면 좋은 결과를 얻을 수 있으실 것이라고 생각합니다!!



초수 선생님께 드리고 싶은 말

초수 선생님들! 임용고시에 도전해 보겠다는 큰 용기를 내신 것에 대해 가장 먼저 박수를 보내드립니다.
정말 쉽지 않은 결심이었을 것 같아요. 저도 4학년 학기 말까지도 임용고시 도전에 확신을 가지지 못하고 계속 고민했었어요. 그러나, '한번 먹은 마음 끝까지 가보자!' 라는 생각으로 1년 동안 꾸준히 달려오니 좋은 결과를 맞이할 수 있었습니다. 제가 했으니 선생님들도 반드시 하실 수 있습니다.
빠르고 짧고 굵게! 1년 동안 최선을 다해 열심히 하시고 합격하시길 응원합니다!!
매일이 열정적이고 화이팅 넘칠 수는 없더라고요. 어떤 날에는 무너지고 어떤 날에는 좌절하고요, 그런 날들은 한번 쉬어가기도 하면서 꾸준하게 끝까지 완주하시기를 바랍니다.
사랑하는 나에게 더 좋은 것을 해주기 위해서 하는 공부입니다!
잊지 마시고, 항상 자신을 칭찬하고 아끼면서 긍정적인 마음가짐으로 공부하시길 바랍니다! 어렵거나 궁금한 점이 있다면 언제든 댓글 남겨주세요! 제가 아는 선에서 모두 답변드리겠습니다!
항상 응원합니다!!

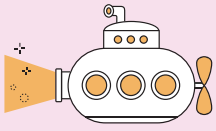

박문각 임용 직강 학원
www.pmg.co.kr | 02-816-2030

박문각 임용 인터넷 강의
www.pmg.co.kr | 02-3489-9500

"꽃거름 하수혜 유아임용" 카페
http://cafe.daum.net/flower2018

박문각 임용